

**TOMOWEL**

共にある、未来へ

2022年3月期  
第3四半期

# 決算説明資料

2022年2月7日

共同印刷株式会社

(証券コード：7914)

2022年3月期 第3四半期 決算概況	
2022年3月期 第3四半期 業績概要	2
営業損益の増減分析	3
セグメント別の業績	4
— 情報コミュニケーション	5
— 情報セキュリティ	6
— 生活・産業資材	7
2022年3月期 通期業績予想	8
株主還元について	9
(参考) 設備投資・減価償却費	10
(参考) 貸借対照表	11
(参考) キャッシュ・フロー計算書	12

(単位：百万円)

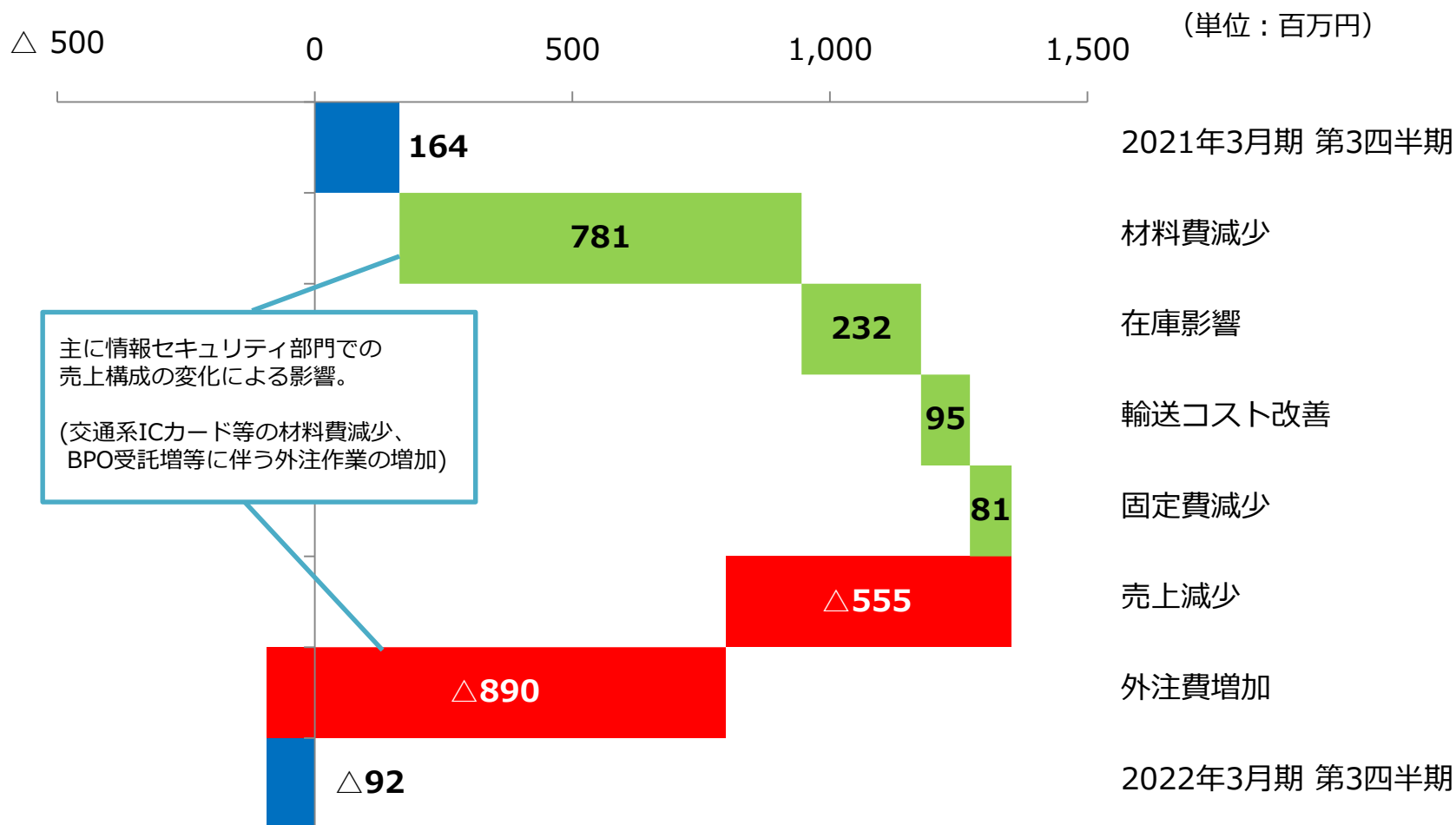
	2021年3月期 第3四半期	2022年3月期 第3四半期	前年同期比
売上高	67,907	64,860	△4.5%
		(66,654)	(△1.8%)
営業利益	164	△92	—
経常利益	783	325	△58.5%
親会社株主に帰属する 四半期純利益	551	183	△66.6%
ROE (%)	0.9	0.3	△0.6p

注：2022年3月期の期首より「収益認識に関する会計基準」（企業会計基準第29号）等を適用しております。  
2022年3月期第3四半期の業績は、当該会計基準等を適用した後の金額（売上高カッコ内は適用前の金額）です。

### 交通系ICカードの需要が戻らず、減収減益に

- ①売上高については、コミックスや単行本、データプリントを含むBPO、食品パッケージ等が増加、またチューブ等が堅調に推移したが、交通系ICカードの需要が戻らず、減収となった。
- ②利益については、売上高減少の影響が大きく減益となった。

# 営業損益の増減分析



# セグメント別の業績

(単位：百万円)

	2021年3月期 第3四半期	2022年3月期 第3四半期	前年同期比
売上高 ※1	67,907	64,860	△4.5%
情報コミュニケーション	26,267	24,753	△5.8%
情報セキュリティ	19,483	18,069	△7.3%
生活・産業資材	20,261	20,739	+2.4%
その他	1,895	1,299	△31.5%
営業利益	164	△92	—
情報コミュニケーション	△192	△295	—
情報セキュリティ	396	149	△62.2%
生活・産業資材	△126	26	—
その他	150	△27	—
調整額 ※2	△64	54	—
経常利益	783	325	△58.5%

注：2022年3月期の期首より「収益認識に関する会計基準」（企業会計基準第29号）等を適用しております。  
2022年3月期第3四半期の業績は、当該会計基準等を適用した後の金額です。

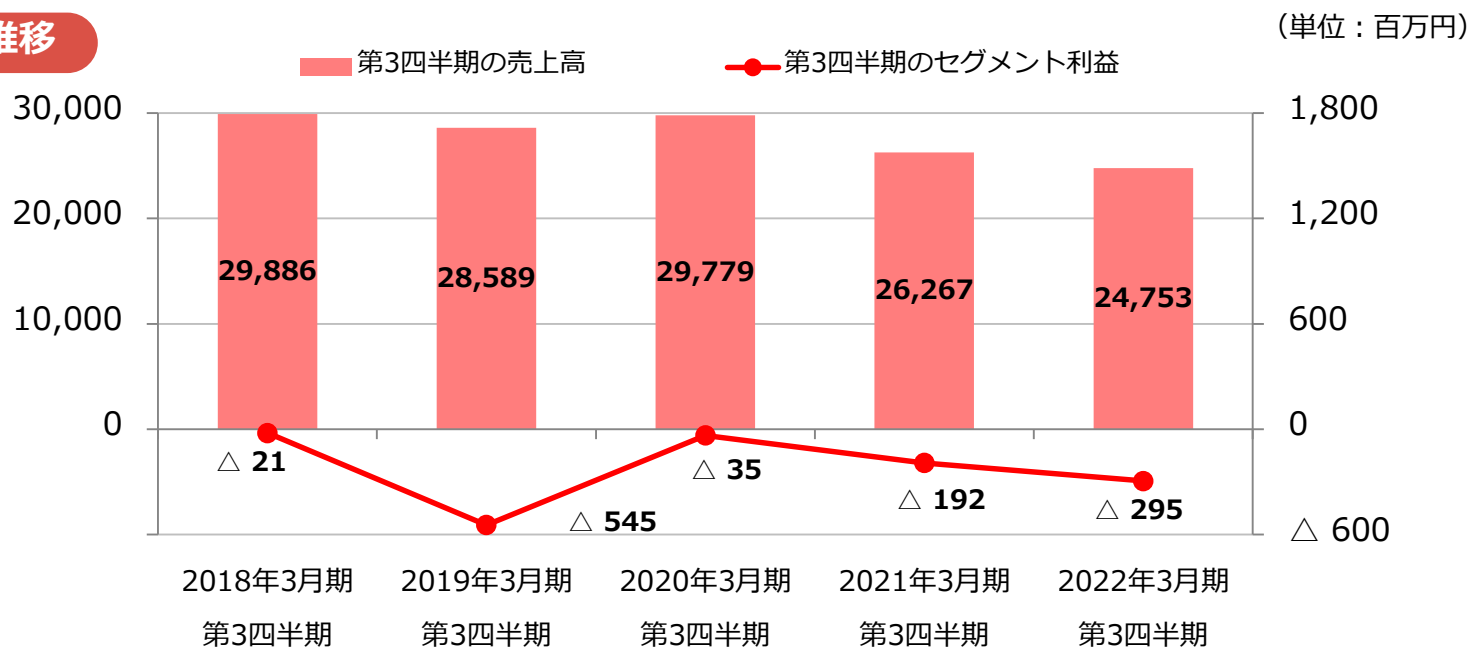
※1 セグメント別売上高は外部顧客に対するものです。 ※2 「調整額」は全社費用等です。

売上高：プロモーション分野で発送作業などロジスティクス関連業務が増加。出版印刷も書籍の好況を受け増加。まんがを中心とした電子書籍も実質的に伸長した。

※「収益認識に関する会計基準」等の適用により、電子書籍を中心に売上高が約17億円減少しているため、全体では前年同期を下回った。

営業利益：外注作業等の増加により、利益は前年同期を下回り。

## 5年間の推移

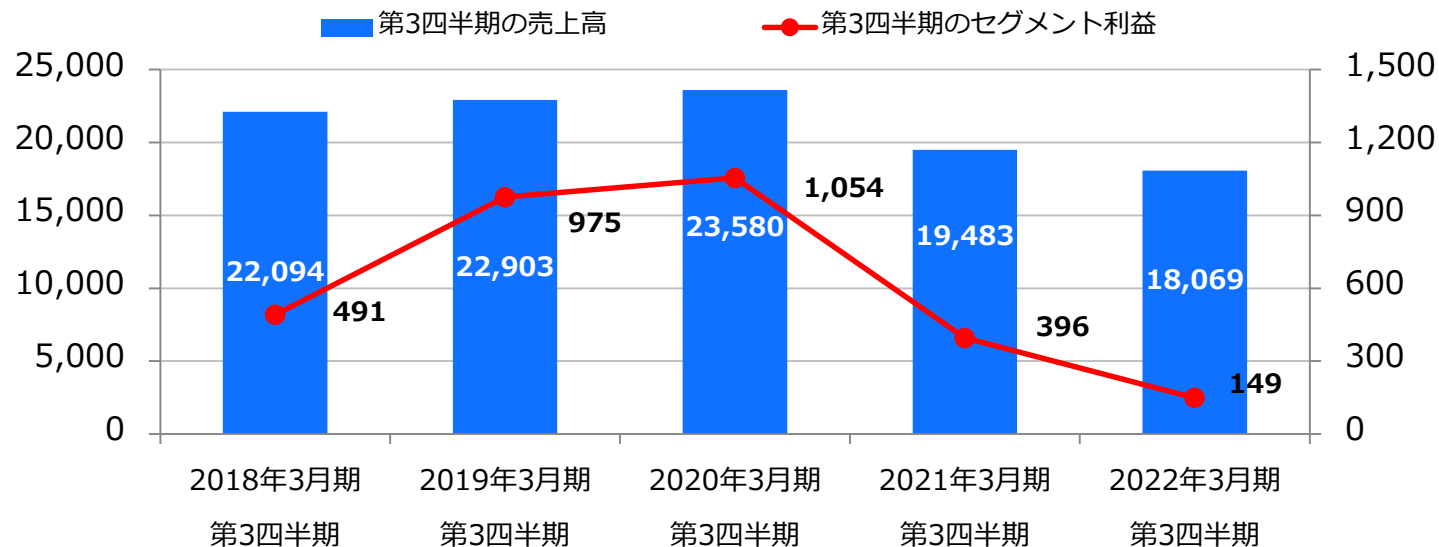


売上高 : BPOやデータプリントは自治体等を中心に堅調、証券類もほぼ横ばいで推移した。カードも金融系は順調に推移するも交通系ICカードの需要回復遅れが影響し、全体では減収となった。

営業利益 : 売上高の減少により減益に。

## 5年間の推移

(単位：百万円)

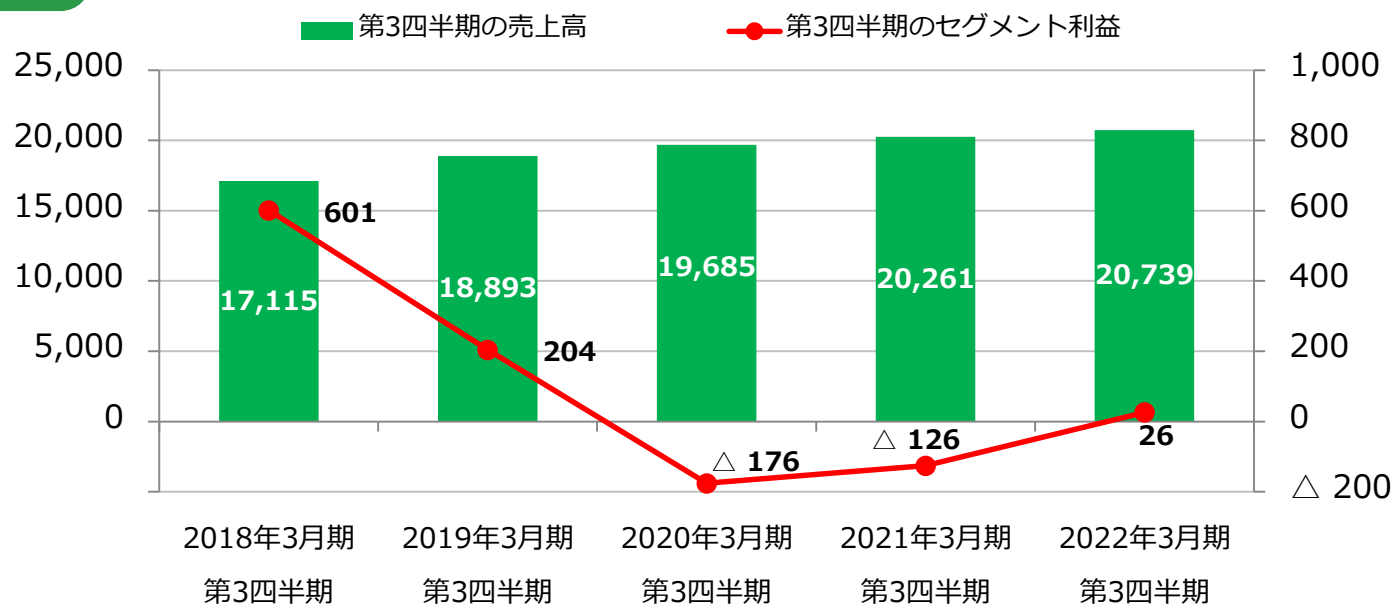


**売上高** : 紙器・軟包装は、日用品向け包材が減少したものの、中食向けや即席麺向け等が増加。チューブは化粧品向けが減少も、歯磨き向けの需要が回復、調味料向けは好調に推移した。

**営業利益** : 売上高は前年を上回ったが、原材料費の高騰により大幅な良化には至らなかった。

## 5年間の推移

(単位: 百万円)





直近の業績動向、その他の要因を踏まえ精査した結果、  
期初に発表した業績予想から変更しておりません。

(単位：百万円)

2022年3月期	第1四半期 実績	第2四半期 実績	第3四半期 実績	第3四半期累計 実績	2022年3月期 予想
売上高	21,061	20,308	23,491	64,860	93,000
情報コミュニケーション	7,603	7,493	9,655	24,753	34,500
情報セキュリティ	6,368	5,521	6,178	18,069	26,500
生活・産業資材	6,659	6,877	7,202	20,739	29,500
その他	429	414	455	1,299	2,500
営業利益	△291	△421	620	△92	900
情報コミュニケーション	△355	△138	198	△295	100
情報セキュリティ	83	△61	127	149	950
生活・産業資材	△18	△50	95	26	600
その他（調整額を含む）	△1	△171	199	27	△750
経常利益	△7	△403	735	325	1,400
親会社株主に帰属する当期純利益	△42	△304	530	183	850

## ●2022年3月期 配当予想について

- ・株主の皆さまへの安定的・継続的な利益還元を重視しつつ、企業体質の強化に向けて必要な内部留保とあわせて総合的に判断し、1株あたり100円（中間50円、期末50円）を予定しております。

## ●自己株式の取得および消却について

- ・2021年11月8日開催の取締役会において決議しました自己株式の取得および消却については、以下のとおり終了いたしました。

### 1. 自己株式の取得

(1) 取得対象株式の種類	普通株式
(2) 取得した株式の総数	335,700株
(3) 株式の取得価額の総額	999,936千円
(4) 取得期間	2021年11月9日から2021年12月22日まで
(5) 取得方法	東京証券取引所における市場買付け

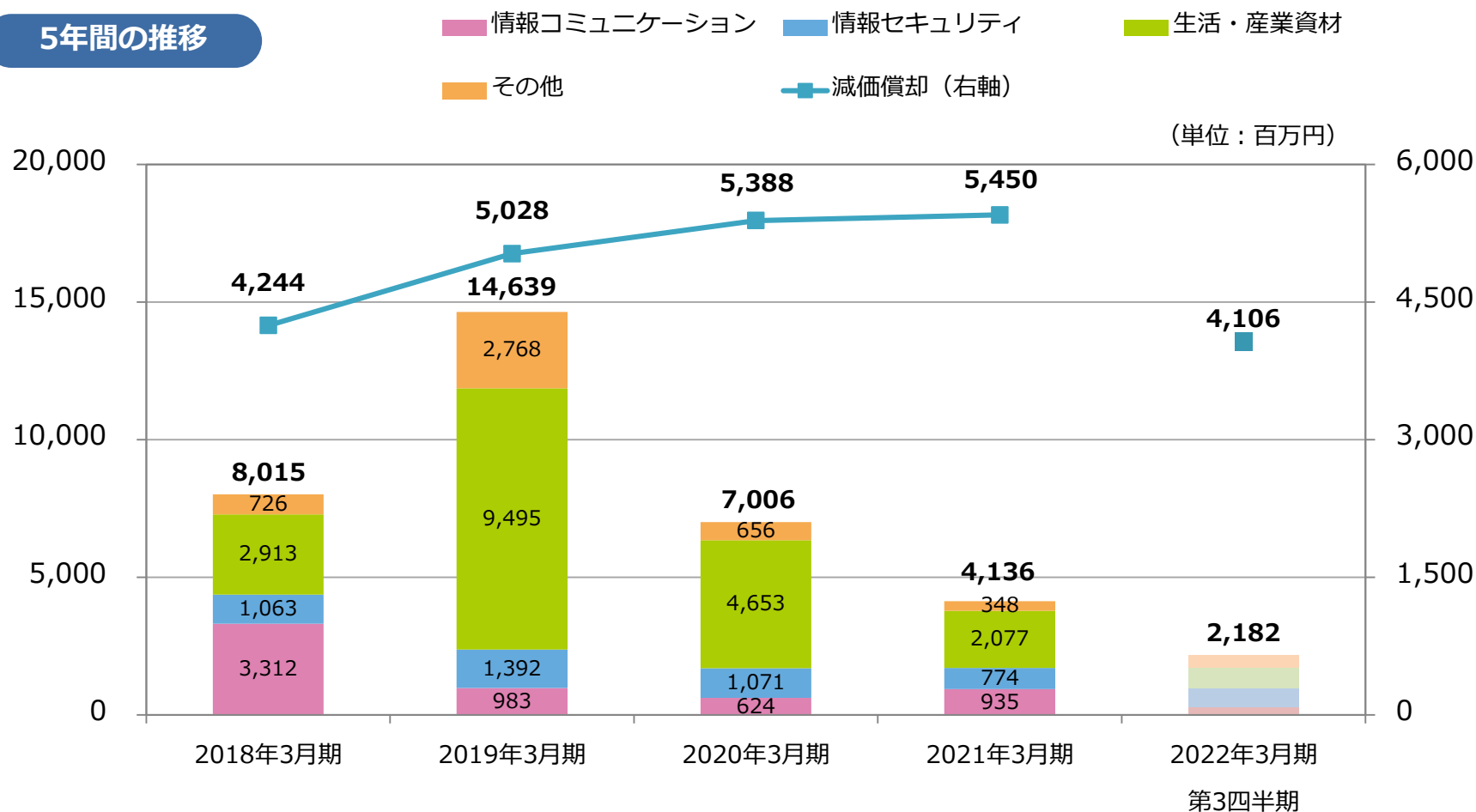
### 2. 消却に係る事項の内容

(1) 消却した株式の種類	普通株式
(2) 消却した株式の数	650,000株
(3) 消却後の発行済株式総数	8,370,000株
(4) 消却日	2021年11月30日

# (参考) 設備投資・減価償却費

- ・ 本社再開発を除き、大型設備投資は前中期経営計画（2018～2020年度）で一巡。

## 5年間の推移



※グラフの設備投資額は完成ベースです。

# (参考) 貸借対照表

(単位：百万円)

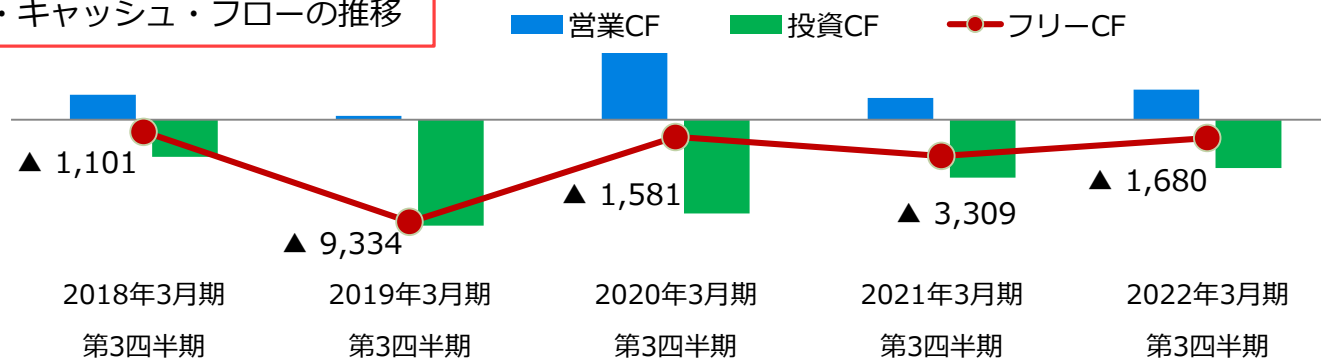
	2021年3月期末	2022年3月期 第3四半期末	前期末差額
流動資産	46,453	43,016	△3,436
固定資産	82,624	84,981	+2,356
資産合計	129,077	127,997	△1,079
流動負債	33,501	38,914	+5,412
固定負債	32,631	26,527	△6,104
負債合計	66,133	65,441	△692
純資産合計	62,944	62,556	△387
負債純資産合計	129,077	127,997	△1,079
自己資本比率	48.7%	48.8%	+0.1 p

# (参考) キャッシュ・フロー計算書

(単位：百万円)

	2021年3月期 第3四半期	2022年3月期 第3四半期	増減
営業活動によるキャッシュ・フロー	1,987	2,729	+742
投資活動によるキャッシュ・フロー	△5,297	△4,410	+887
フリーキャッシュ・フロー	△3,309	△1,680	+1,629
財務活動によるキャッシュ・フロー	2,421	△3,000	△5,421
現金及び現金同等物の期首残高	13,070	12,760	△310
現金及び現金同等物の期末残高	12,138	8,065	△4,072

## フリー・キャッシュ・フローの推移



当資料は、投資家の皆さまに共同印刷株式会社への理解を深めていただくことを目的として、  
経営や財務に関する情報を提供するものです。

以下の点をご了解の上、ご覧ください。

- ・業績予想などは、作成時点において当社が予測する範囲内で作成したものです。
- ・記載の業績予想などとは異なる結果を生じ得るリスクを含んでおりますことをご承知ください。
- ・投資に関する決定は、投資家ご自身のご判断において行われるようお願いいたします。
- ・掲載内容については細心の注意を払っておりますが、不可抗力によって情報に誤りを生ずる可能性もございますので、ご注意下さい。

【お問い合わせ先】

共同印刷株式会社 コーポレートコミュニケーション部

E-mail : [koho@kyodoprinting.co.jp](mailto:koho@kyodoprinting.co.jp)

HP : <https://www.kyodoprinting.co.jp/>