

2021年3月期 決算説明資料

2021年5月14日
共同印刷株式会社
(証券コード：7914)

2021年3月期 決算概況

2021年3月期 業績概要	2
営業利益の増減分析	3
セグメント別 業績	4
情報コミュニケーション	5
情報セキュリティ	6
生活・産業資材	7
その他	8
設備投資・減価償却費	9
貸借対照表	10
キャッシュ・フロー計算書	11
2022年3月期 通期業績予想	12
株主還元について	13
参考) セグメント別売上高構成比／顧客業種別売上高構成比	14
参考) 従業員数・経営指標等	15

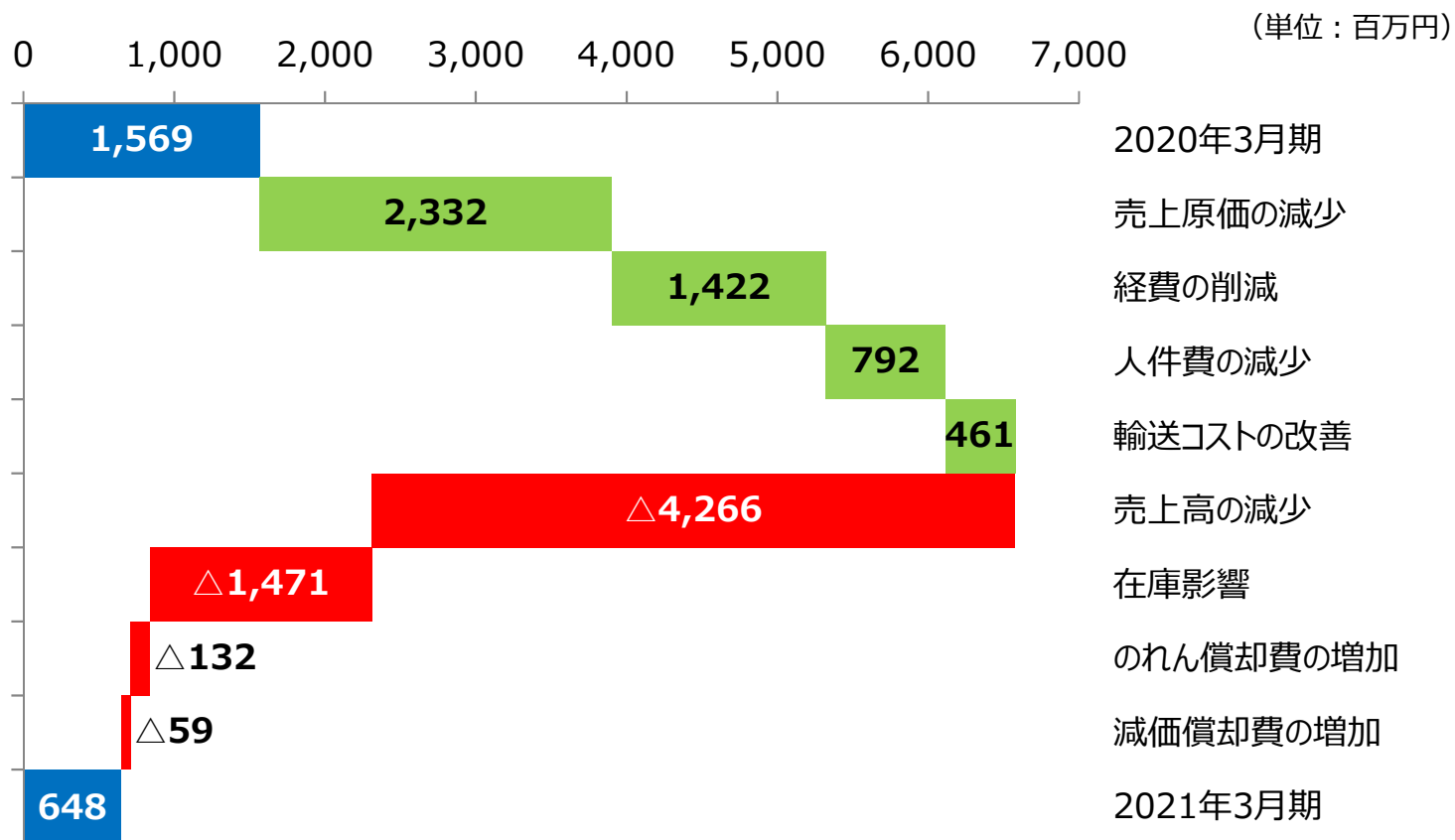
(単位：百万円)

	2020年3月期	2021年3月期	前期比
売上高	100,858	91,031	△9.7%
営業利益	1,569	648	△58.7%
経常利益	2,163	1,345	△37.8%
親会社株主に帰属する 当期純利益	1,509	825	△45.4%
ROE (%)	2.5%	1.3%	△1.2 p

新型コロナウイルス感染症拡大の影響により減収減益に

- ①売上高については、家庭用食品向け包材などは増加したものの、出版印刷や一般商業印刷、乗車券類および交通系ICカード、ラミネートチューブの減少により、減収となった。
- ②利益については、売上高の減少による影響が大きく減益となったものの、全社的な経費の削減等に努めた結果、業績予想を上回った。

営業利益の増減分析



○増加要因

- ・材料費や外注加工費等の売上原価の減少
- ・人件費および経費の減少

◆減少要因

- ・売上高減少に伴う利益減少。

セグメント別 業績

(単位：百万円)

	2020年3月期	2021年3月期	前期比
売上高 ※1	100,858	91,031	△9.7%
情報コミュニケーション	39,815	35,484	△10.9%
情報セキュリティ	31,965	26,032	△18.6%
生活・産業資材	26,338	27,076	+2.8%
その他	2,739	2,437	△11.0%
営業利益	1,569	648	△58.7%
情報コミュニケーション	97	92	△4.8%
情報セキュリティ	1,475	612	△58.5%
生活・産業資材	△373	△117	—
その他	324	189	△41.5%
調整額 ※2	45	△129	—
経常利益	2,163	1,345	△37.8%

※1 セグメント別売上高は、外部顧客に対するものです。

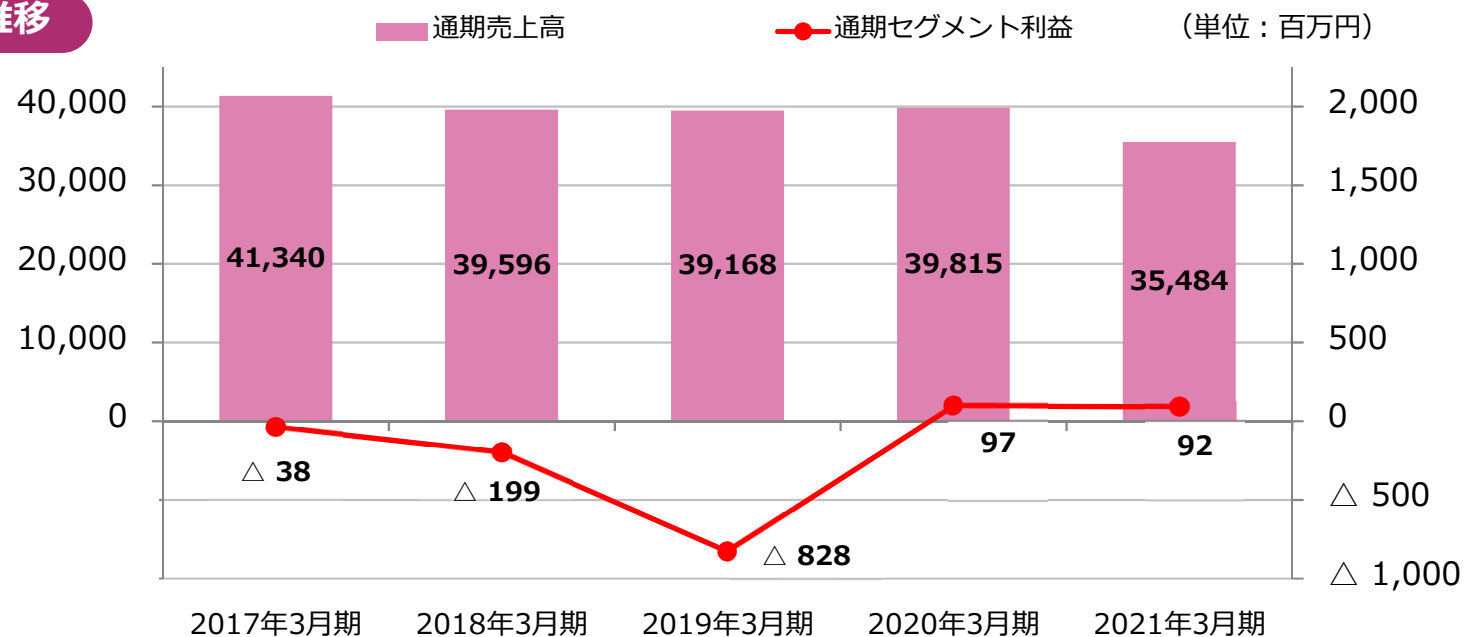
※2 「調整額」は全社費用です。

セグメント別業績【情報コミュニケーション】

売上高：定期刊行物減少による出版印刷の減少、情報誌やカタログ、プロモーション需要の減少による一般商業印刷の減少により減収となった。

営業利益：経費削減に努めたこと等により、前期並みとなった。

5年間の推移



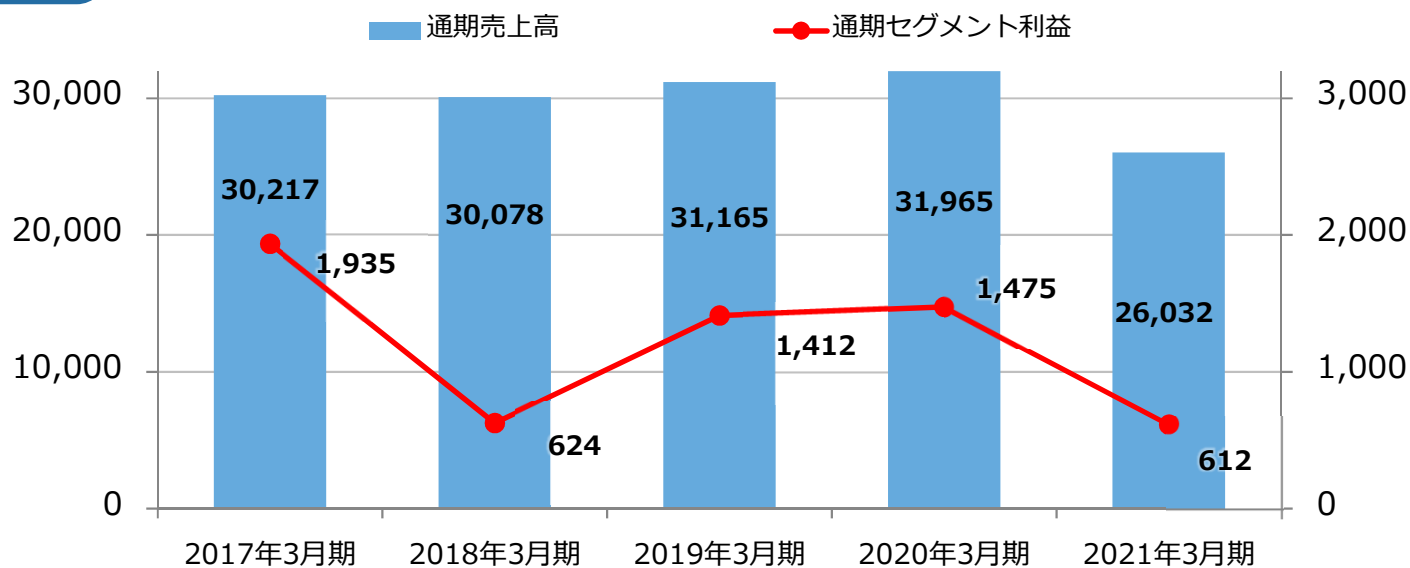
セグメント別業績【情報セキュリティ】

売上高：BPOは回復傾向にあるが、DM類の需要は戻らず。
外出自粛の長期化により、交通系ICカードや乗車券類の需要が大幅に減少し、減収となった。

営業利益：売上高減少の影響が大きく、大幅な減益となった。

5年間の推移

(単位：百万円)

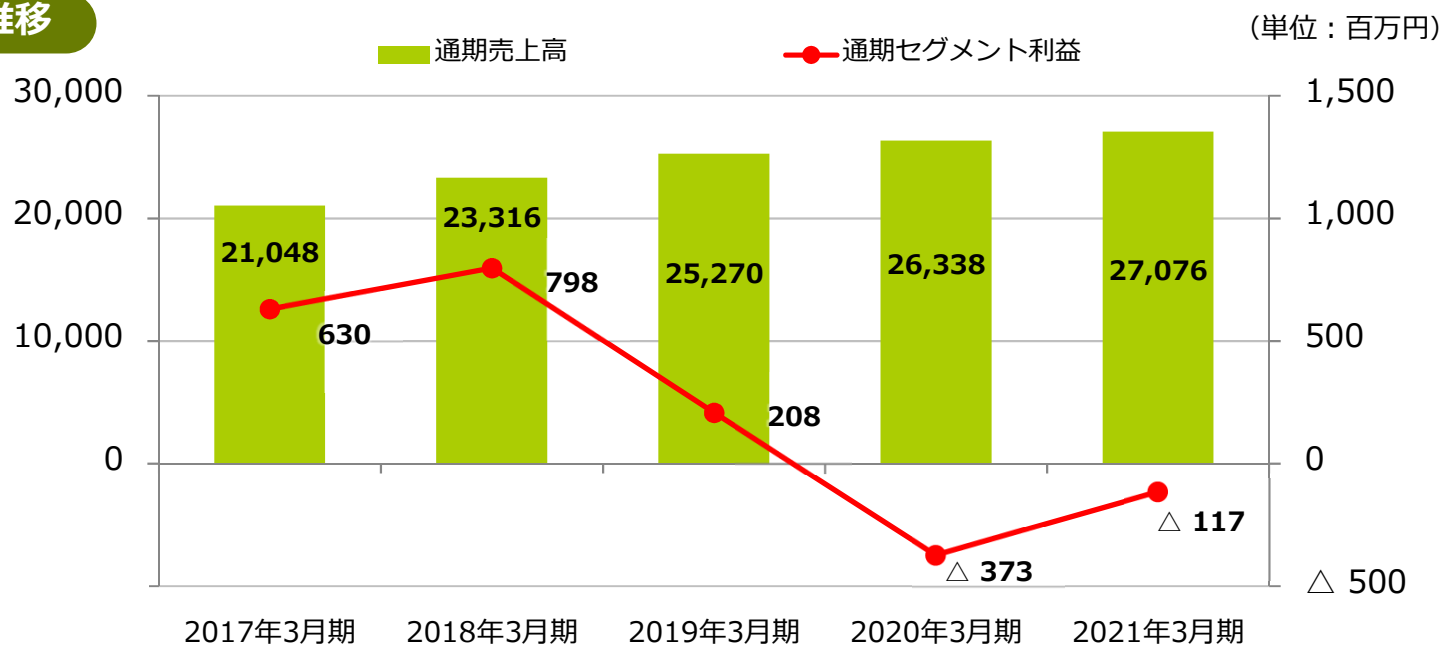


セグメント別業績【生活・産業資材】

売上高：家庭用食品・日用品向けパッケージは堅調に推移したものの、UVケア製品向けを中心にラミネートチューブが減少。ブローボトル事業の貢献により増収に。

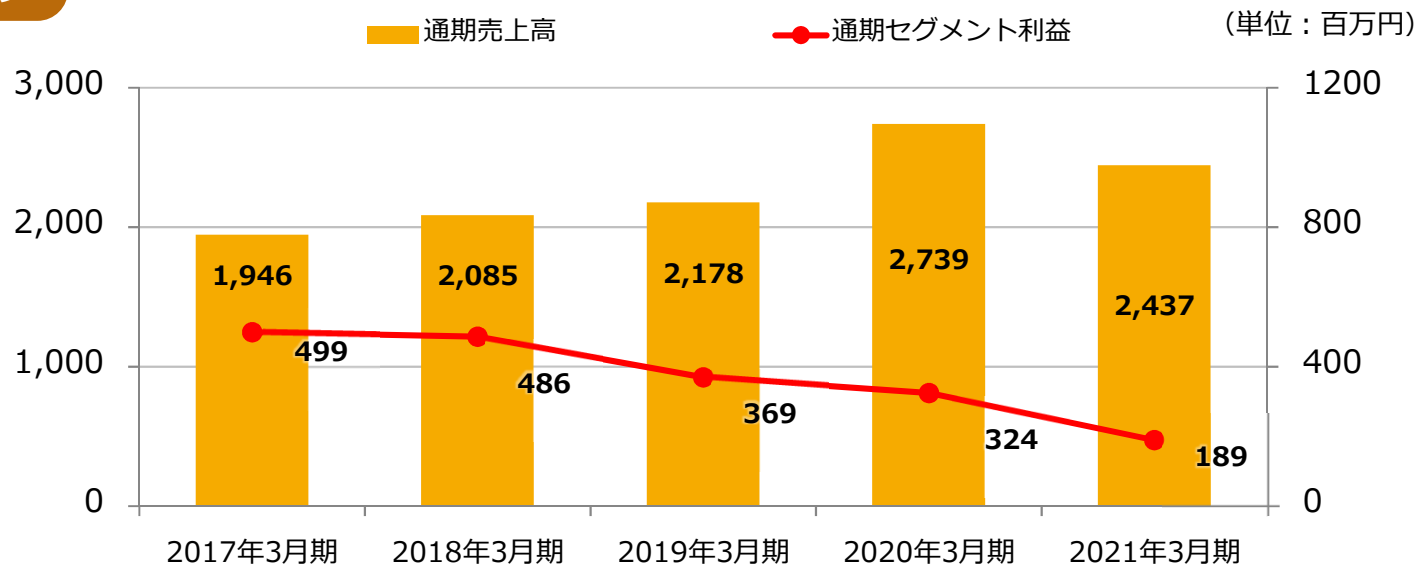
営業利益：想定通りの売上高を確保することができず、前期比で良化したものの黒字化には至らなかった。

5年間の推移



- ・ 偽造防止製品等の受注増はあったものの、物流子会社の収益悪化により、減収減益となった。

5年間の推移

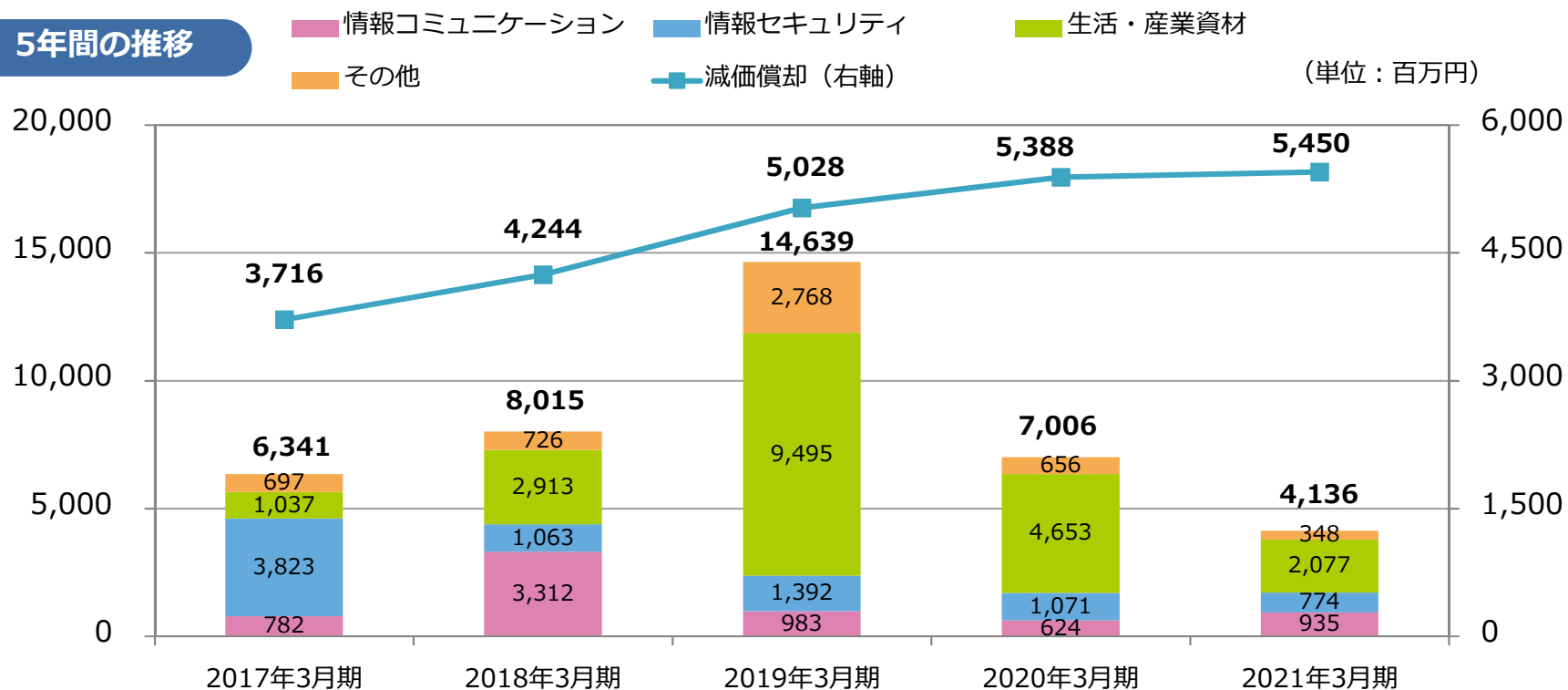


- ・ 本社再開発を除き、大型設備投資は前期までに完了。

2021年3月期の主な設備投資

情コミュ) 五霞工場再編 (約3億円)
生活) ラミネートチューブ生産設備増設等 (約10億円)
生活) Arisu社のカラワン工場建設 (約3億円)

5年間の推移



※グラフの設備投資額は完成ベースです。

貸借対照表

- ・売上債権や棚卸資産が減少した一方、投資有価証券が時価上昇等により増加し、資産は前期末比44億円増加。
- ・長期借入の増加により、負債は前期末比12億円増加。

(単位：百万円)

	2020年3月期末	2021年3月期末	前期末差額
流動資産	49,339	46,453	△2,886
固定資産	75,295	82,624	+7,329
資産合計	124,634	129,077	+4,443
流動負債	30,378	33,501	+3,123
固定負債	34,491	32,631	△1,859
負債合計	64,869	66,133	+1,264
純資産合計	59,764	62,944	+3,179
負債純資産合計	124,634	129,077	+4,443
自己資本比率	47.9%	48.7%	+0.9 p

キャッシュ・フロー計算書

営業CF：利益の減少、仕入債務の減少、消費税・法人税支払額の増加

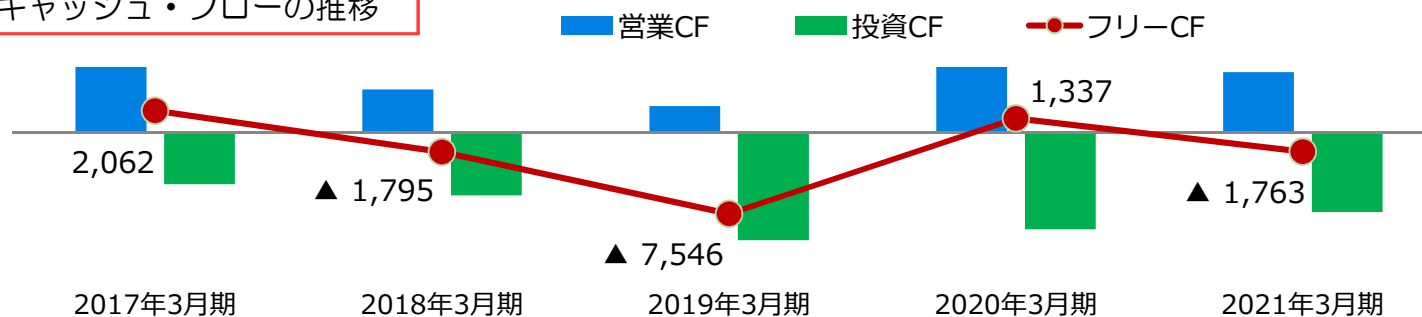
投資CF：大型投資が一巡したことによる支出の減少

財務CF：長期借入の増加、自己株式の取得

(単位：百万円)

	2020年3月期	2021年3月期	増減
営業活動によるキャッシュ・フロー	10,346	5,639	△4,707
投資活動によるキャッシュ・フロー	△9,008	△7,402	+1,606
フリー・キャッシュ・フロー	1,337	△1,763	△3,100
財務活動によるキャッシュ・フロー	1,197	1,529	331
現金及び現金同等物の期首残高	10,439	13,070	2,630
現金及び現金同等物の期末残高	13,070	12,760	△310
E B I T D A	7,775	6,982	△792

フリー・キャッシュ・フローの推移



2022年3月期 通期業績予想

- ・ワクチン接種の拡大により外出自粛等も緩和され需要は徐々に回復するものの、新型コロナウイルスの影響は2021年度前半は残ると予想する。そのため生活・産業資材部門を中心として増収増益を見込むものの、グループ全体の利益水準はほぼ前期並みとする。

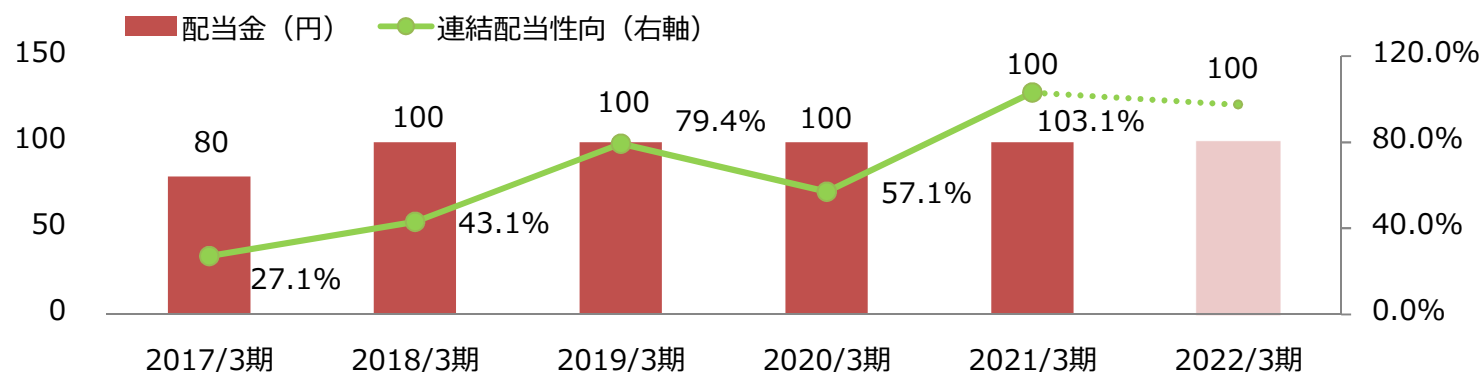
(単位：百万円)

	2021年3月期 実績	2022年3月期 予想
売上高	91,031	93,000
情報コミュニケーション	35,484	34,500
情報セキュリティ	26,032	26,500
生活・産業資材	27,076	29,500
その他	2,437	2,500
営業利益	648	900
情報コミュニケーション	92	100
情報セキュリティ	612	950
生活・産業資材	△117	600
その他（調整額含む）	60	△750
経常利益	1,345	1,400
親会社株主に帰属する当期純利益	825	850
年間配当金（1株あたり）	100	100

注：2022年3月期の期首より「収益認識に関する会計基準」（企業会計基準第29号）等を適用するため、上記の連結業績予想は当該会計基準等を適用した後の金額となっており、対前期増減率は記載しておりません。

①2021年3月期および2022年3月期の配当について

- ・2021年3月期の配当については、1株につき100円（中間50円、期末50円）の見通し。
- ・2022年3月期の配当については、中期経営計画の目標において配当性向30%以上を目標に「企業体質の強化に向けて必要な内部留保の充実、および安定的・継続的な配当の実施」を掲げており、これに基づき前期並みの1株につき100円を予定。



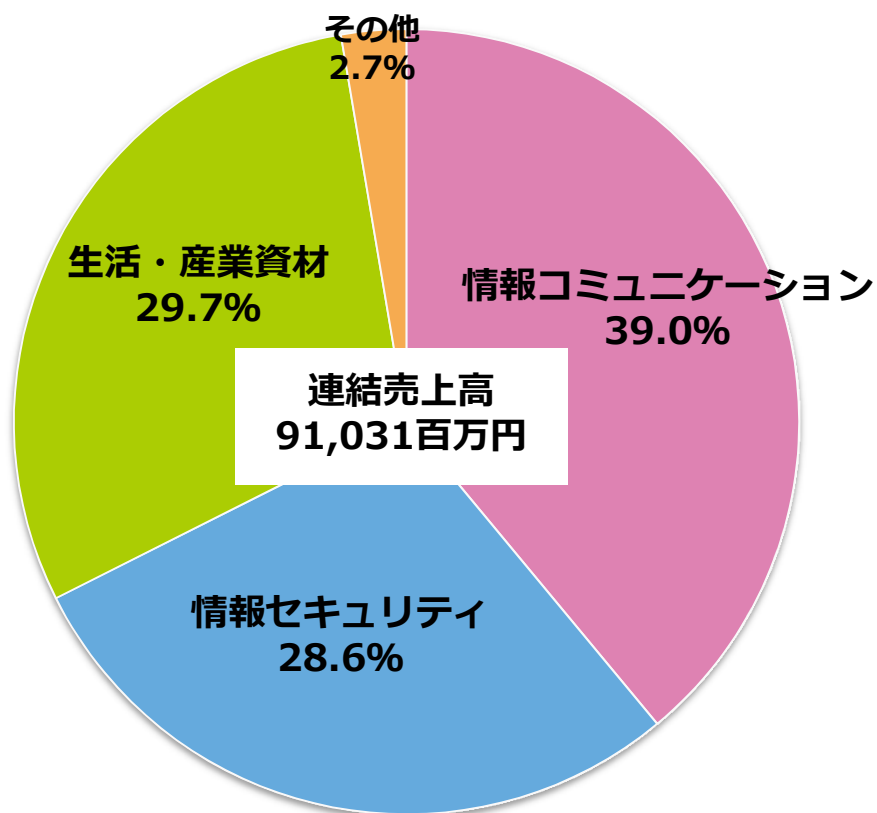
※ 2017年10月1日付で普通株式10株を1株に併合したため、2017年3月期以前の配当金は遡及して修正。

②自社株買いについて

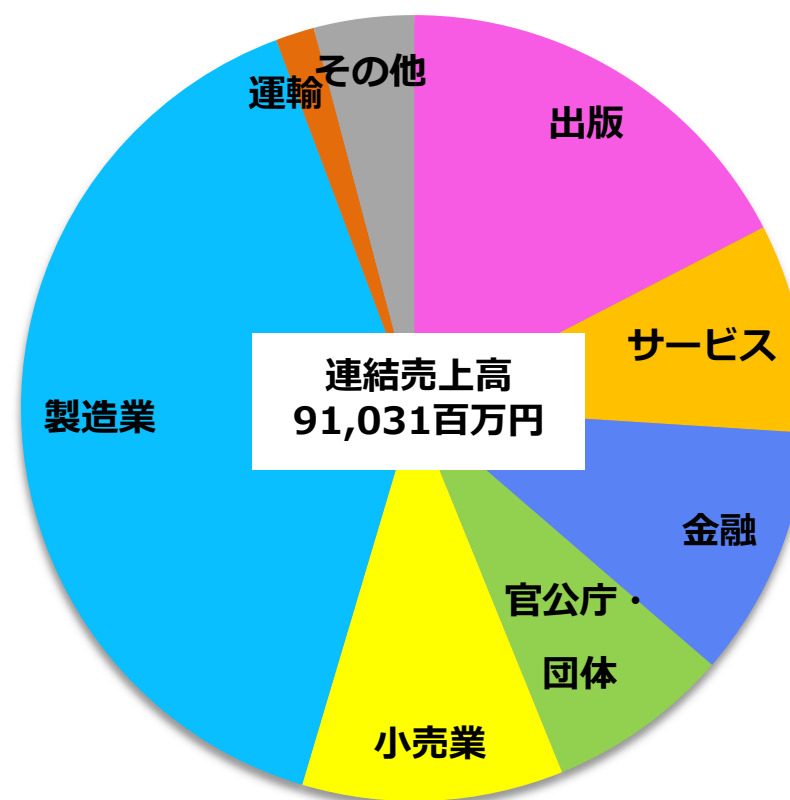
- ・経営環境に応じた機動的な資本政策の遂行および資本効率の向上を通じて株主利益の向上を図るため、自己株式の取得を実施。

(1) 取得対象株式の種類	普通株式
(2) 取得した株式の総数	304,100株
(3) 株式の取得価額（総額）	999,735,700円
(4) 取得期間	2020年11月10日から2021年2月9日
(5) 取得方法	東京証券取引所における市場買付け

セグメント別売上高構成比
(2021年3月期)



顧客業種別売上高構成比
(2021年3月期)



参考) 従業員数・経営指標等

研究開発費

(単位：百万円)

	2019年3月期	2020年3月期	2021年3月期
研究開発費	1,120	977	900

連結従業員

(単位：人)

	2019年3月期	2020年3月期	2021年3月期
従業員	3,054	3,230	3,229

連結経営指標

	2019年3月期	2020年3月期	2021年3月期
発行済株式数	9,020,000株	9,020,000株	9,020,000株
一株当たり当期純利益	126.0円	175.2円	97.0円
一株当たり純資産	7,267.2円	6,949.5円	7,586.4円
総資産経常利益率 (ROA)	1.4%	1.7%	1.1%
自己資本利益率 (ROE)	1.7%	2.5%	1.3%
流動比率	136.1%	162.4%	138.7%

株式指標

	2019年3月期	2020年3月期	2021年3月期
期末株価	2,456円	2,715円	2,985円
株価収益率 (PER)	19.5倍	15.5倍	30.8倍

当資料は、投資家の皆さまに共同印刷株式会社への理解を深めていただくことを目的として、
経営や財務に関する情報を提供するものです。

以下の点をご了解の上、ご覧ください。

- ・業績予想などは、作成時点において当社が予測する範囲内で作成したものです。
- ・記載の業績予想などとは異なる結果を生じ得るリスクを含んでおりますことをご承知ください。
- ・投資に関する決定は、投資家ご自身のご判断において行われるようお願いいたします。
- ・掲載内容については細心の注意を払っておりますが、不可抗力によって情報に誤りを生ずる可能性もございますので、ご注意下さい。

【お問い合わせ先】

共同印刷株式会社 コーポレートコミュニケーション部

E-mail : koho@kyodoprinting.co.jp

HP : <https://www.kyodoprinting.co.jp/>